

 **HD24**



Über **600.000** zufriedene Kunden



im Durchschnitt **4,91** / 5,00

HeizungsDiscount24

| Ihr Onlineshop für Heizung, Sanitär, Klima

Ihr HD24 Fachhändler mit Discountpreisen!

HD24


Mit einem **Klick** auf das Logo geht's direkt zur Produktübersicht



HD24
Befestigungstechnik



HD24
Dienstleistungen



HD24
Fußbodenheizung

- Dämmung/Platten
- Elektro-Fußbodenheizung
- Heizkreisverteiler
- Heizrohr
- Randdämmstreifen
- Regelungstechnik
- Stellantriebe
- Tackernadeln
- Verschraubungen
- Verteilerschränke
- Werkzeuge
- Zubehör
- Rohrbegleitheizung



HD24
Heizkörper

www

NEU:

Jetzt durch einen Klick auf die Artikelgruppe zum Shop gelangen.

HD24

Mit einem **Klick** auf das Logo geht's direkt zur
Produktübersicht



HD24
Speichertechnik



HD24
Zubehör

[www](#)

NEU:

Jetzt durch einen Klick auf die Artikelgruppe
zum Shop gelangen.

MADE IN
GERMANY




Heizkreisverteiler und Zubehör

| Heizkreisverteiler

| Heizkreisverteiler Zubehör

| Wand- / Verteilerschränke

Heizkreisverteiler


**Heizkreisverteiler 1" Edelstahl
(mit Durchflussmengenanzeiger)**

Vor- und Rücklaufbalken aus robustem, hochwertigem, korrosionsbeständigem Edelstahl-Profil, seitl. 1" Anschluß, Abgänge 3/4" Eurokonus, funktions- und druckgeprüft, Rücklaufbalken mit integriertem Regelventil und Schutzkappen, Vorlaufbalken mit integriertem Durchflussmengenähler mit Schauglas mit guter Ablesemöglichkeit; vormontiert auf gedämpften Haltekonsolen. Inkl. FE-Hähnen.

Varianten:

HKV - 03 Abgänge - Baulänge 242 mm

HKV - 04 Abgänge - Baulänge 293 mm

HKV - 05 Abgänge - Baulänge 344 mm

HKV - 06 Abgänge - Baulänge 400 mm

HKV - 07 Abgänge - Baulänge 446 mm

HKV - 08 Abgänge - Baulänge 496 mm

HKV - 09 Abgänge - Baulänge 543 mm

HKV - 10 Abgänge - Baulänge 589 mm

HKV - 11 Abgänge - Baulänge 650 mm

HKV - 12 Abgänge - Baulänge 693 mm



Festwertregelset mit HE - Pumpe


Regelstation mit Hocheffizienzpumpe. Zur Verwendung in Anlagen mit niedriger / hoher Vorlauftemperatur. Schließt eine Niedertemperatur-Flächenheizung an bestehende Hochtemperatur-Anlagen an. Versorgung beider Heizkreise durch einen gemeinsamen Strang. Bestehend aus:

- selbstregulierende WILO Pumpe
- Verteiler-Anschluss-Set
- 2 x 1" Messing Festwertregelverteiler mit maximierten Querschnitt und integrierten Thermometern
- Kessel-Vorlauf-seitiges 3/4" IG Thermostatventil mit Flüssigkeitsfühler
- Kessel-Rücklauf-seitiges 3/4" IG Regulierventil
- Rücklauf-seitiges Rückschlagventil zur Sperrung und Wärmerückführung in den Fussboden-Heizkreislauf

Nennmaße: (H/B/T) = 355 x 282 x 95 mm

Bezeichnung:

Festwertregelset mit HE - Pumpe



Wärmemengenzähler Einbauset

Geeignet für Wärmemengenzähler G 3/4" - 110 mm & G 1" - 130 mm. Kugelhahn G1"

mit Anschluss M 10 x 1 für kurze direkt eintauchende Fühler nach EN 1434. Zulässige

Betriebstemperatur: - 10 °C - + 90°C. Zulässige Umgebungstemperatur: - 10 °C - +

40°C. Max. Betriebsdruck: 6 bar. Max. Prüfdruck: 10 bar. Gehäuse: Messing Ms 58.

Varianten:

Wärmemengenzähler - Anbau waagrecht zum Verteiler

Wärmemengenzähler - Anbau senkrecht zum Verteiler



Verbindungskupplung universal für Heizrohr
Aus Messing, mit beidseitigen Verschraubungen.

Varianten:

Für Heizrohr $\varnothing = 12 \times 1,3 \text{ mm}$

Für Heizrohr $\varnothing = 14 \times 2 \text{ mm}$

Für Heizrohr $\varnothing = 16 \times 2 \text{ mm}$

Für Heizrohr $\varnothing = 17 \times 2 \text{ mm}$

Für Heizrohr $\varnothing = 20 \times 2 \text{ mm}$



Klemmringverschraubung universal für Heizrohr
Aus Messing, mit Tülle, Klemmring und Überwurfmutter 3/4" IG, Tülle mit Euro-Konus, mit O-Ringen.

Varianten:

Für Heizrohr $\varnothing = 12 \times 1,3 \text{ mm}$

Für Heizrohr $\varnothing = 14 \times 2 \text{ mm}$

Für Heizrohr $\varnothing = 15 \times 1,5 \text{ mm}$

Für Heizrohr $\varnothing = 16 \times 2 \text{ mm}$

Für Heizrohr $\varnothing = 17 \times 2 \text{ mm}$

Für Heizrohr $\varnothing = 20 \times 2 \text{ mm}$



HKV Verbinder 1"/1"

Bezeichnung:
Verbinder für Heizkreisverteiler 1"/1"


Verteiler-Anschluss-Set

Verteiler-Anschluss-Set (1 x rot/1 x blau).

 Bezeichnung:
Verteiler-Anschluss-Set

Endstopfen/Blindstopfen 1"

 Bezeichnung
Endstopfen/Blindstopfen 1"

Aufputz - Schrank

Aufputz-Verteilerschrank komplett weiß pulverbeschichtet ähnlich RAL 9016, geeignet für alle Sockelleistensysteme und wandbündigem Abschluss. Komplett zerlegbar. Mit Münzschloss. Rückseite mit ausbrechbaren Spezialstanzungen. Wandstärken: 0,9 mm, verstärktes Stahlblech, 1,2 mm pulverbeschichtete Teile. Feste Standfüße. Inkl. Universalschiene zur einfachen Montage der Systemverteiler. Im Karton verpackt.

Varianten:

AP - Schrank 2 - 3

Breite:

450 mm

AP - Schrank 4 - 5

530 mm

AP - Schrank 6 - 8

680 mm

AP - Schrank 9 - 11

830 mm

AP - Schrank 12 - 15

1.030 mm



Unterputz - Schrank

Unterputz-Verteilerschrank mit höhenverstellbaren Standfüßen und steckbarer Frontsichtblende sowie abmontierbarer Estrichpralleiste. Feste Rückwand mit horizontalen Schlitzern zur universellen und schnellen Montage des Verteilers. Rahmen und Tür ermöglichen einen putz- und wandbündigen Anschluss. Mit Münzschloss. Sichtbare Teile (Rahmen und Tür) sind weiß pulverbeschichtet, ähnlich RAL 9016 sowie tiefenverstellbar (110-160 mm). Wandstärken: 0,9 mm verstärktes Stahlblech, 1,2 mm pulverbeschichtete Teile. Inkl. Universal-schiene zur einfachen Montage der Systemverteiler. Im Karton verpackt.

Varianten:

Breite:

UP - Schrank 2 - 3 Nische: 495 mm / Einbau: 450 mm

UP - Schrank 4 - 5 Nische: 575 mm / Einbau: 530 mm

UP - Schrank 6 - 8 Nische: 725 mm / Einbau: 680 mm

UP - Schrank 9 - 11 Nische: 875 mm / Einbau: 830 mm

UP - Schrank 12 - 15 Nische: 1.075 mm / Einbau: 1.030 mm

Für Heizrohr $\varnothing = 20 \times 2$ mm